Ref. 4426

FRESA FRONTAL ACABADO HSSE 8% CO 2Z LARGA
Long 2Z HSSE 8% Co Finishing End Mill
Fraise finition HSSE 8% Co 2Z longue



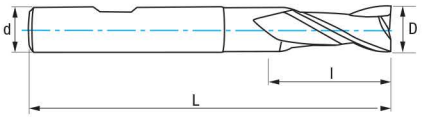

HSSE 8% Co | HSSE 8% Co + TIALSIN | IZAR Std. N | ISO 1641 |  |  | 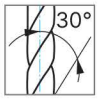 30° | DIN 1835 B | Tol. D (e8) d (h6)

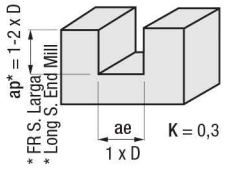

Material		Vc (m/min)		Avances fz/rev. (mm/z) - Feed - Pas									
Grupo	Sub.	8% Co	TIALSIN	Ø 4	Ø 6	Ø 8	Ø 10	Ø 12	Ø 16	Ø 20	Ø 25	Ø 32	Ø 40
P	P.1	30-40	40-56	0,020	0,030	0,035	0,050	0,060	0,100	0,100	0,100	0,100	0,100
K	K.1	20-30	25-45	0,020	0,030	0,035	0,050	0,060	0,100	0,100	0,100	0,100	0,100
	K.2	15-20	20-25	0,014	0,030	0,035	0,050	0,060	0,100	0,100	0,100	0,100	0,100
N	N.1	60-100	80-140	0,020	0,030	0,035	0,050	0,060	0,100	0,100	0,100	0,100	0,100
	N.2	60-100	80-140	0,020	0,030	0,035	0,050	0,060	0,100	0,100	0,100	0,100	0,100
	N.3	160-200	220-280	0,025	0,042	0,062	0,067	0,080	0,100	0,130	0,130	0,130	0,130
	N.4	160-200	220-280	0,025	0,042	0,062	0,067	0,080	0,100	0,130	0,130	0,130	0,130
	N.5	50-80	70-110	0,020	0,030	0,035	0,050	0,060	0,100	0,100	0,100	0,100	0,100

$$r.p.m. = \frac{Vc \times 1.000}{\pi \times \varnothing}$$

Vf (mm/min.) = r.p.m. x Z x fz x K

K = **Coeficiente corrección**
Correction coefficient
Coéficient correction

D mm	d mm	L mm	l mm	Z	N° Art. 8% Co
10,00	10	95	22	2	44384

ESPECIFICACIONES:

DETALLES TECNICOS

DIN
IZAR Std.

Tipo DIN
N

Mat Hta
HSSE 8% Co

D mm
10.00

d mm
10.00

L mm
95.00

l mm
22.00

Z
2

Angulo Helice
30°

Mango
Weldon

Uds Pack
1